

# ОТЧЕТ О ФИНАНСОВЫХ РЕЗУЛЬТАТАХ ДЕЯТЕЛЬНОСТИ

на 1 января 2021 г.

Главный распорядитель, распорядитель, получатель бюджетных средств,  
 главный администратор, администратор доходов бюджета,  
 главный администратор, администратор источников  
 финансирования дефицита бюджета

МУНИЦИПАЛЬНОЕ КАЗЁННОЕ ВЕЧЕРНЕЕ (СМЕННОЕ)  
 ОБЩЕОБРАЗОВАТЕЛЬНОЕ УЧРЕЖДЕНИЕ ЦЕНТР ОБРАЗОВАНИЯ № 10

Наименование бюджета (публично-правового образования)

Бюджет Георгиевского городского округа  
 годовая  
 руб.

Периодичность:

Единица измерения:

Форма по ОКУД	КОДЫ
0503121	0503121
Дата	01.01.2021
	ПБС
по ОКПО	22057153
ИНН	2625010447
Глава по БК	606
по ОКТМО	07707000
по ОКЕИ	383

Наименование показателя	Код строки	Код по КОСГУ	Бюджетная деятельность	Средства во временном распоряжении	Итого
1	2	3	4	5	6
<b>Доходы (стр. 020 + стр. 030 + стр. 040 + стр. 050 + стр. 060 + стр. 070 + стр. 090 + стр. 100 + стр. 110)</b>	010	100	115 630,00	0,00	115 630,00
<b>Налоговые доходы</b>	020	110	0,00	X	0,00
в том числе:					
<b>Доходы от собственности</b>	030	120	0,00	X	0,00
в том числе:					
<b>Доходы от оказания платных услуг (работ), компенсаций затрат</b>	040	130	0,00	X	0,00
в том числе:					
<b>Штрафы, пени, неустойки, возмещения ущерба</b>	050	140	0,00	X	0,00
в том числе:					
<b>Безвозмездные денежные поступления текущего характера</b>	060	150	0,00	X	0,00
в том числе:					
			0,00	X	0,00

Наименование показателя	Код строки	Код по КОСГУ	Бюджетная деятельность	Средства во временном распоряжении	Итого
1	2	3	4	5	6
<b>Безвозмездные денежные поступления капитального характера</b>					
в том числе:	070	160	0,00	X	0,00
<b>Доходы от операций с активами</b>					
в том числе:	090	170	0,00	X	0,00
<b>Доходы от выбытия активов</b>					
<b>Прочие доходы</b>					
в том числе:	100	180	102 225,00	X	102 225,00
				X	0,00
<b>Безвозмездные неденежные поступления в сектор государственного управления</b>					
в том числе:	110	190	0,00	X	0,00
			13 405,00	X	13 405,00
<b>Безвозмездные неденежные поступления текущего характера от физических лиц</b>					
<b>Расходы (стр. 160 + стр. 170 + стр. 190 + стр. 210 + стр. 210 + стр. 230 + стр. 240 + стр. 250 + стр. 260 + стр. 270)</b>		193	13 405,00	X	13 405,00
<b>Оплата труда и начисления на выплаты по оплате труда</b>					
в том числе:	150	200	15 207 312,19		15 207 312,19
	160	210	12 437 434,72	X	12 437 434,72
<b>Заработная плата</b>		211	9 552 561,21	X	9 552 561,21
<b>Начисления на выплаты по оплате труда</b>		213	2 884 873,51	X	2 884 873,51
<b>Оплата работ, услуг</b>		220	1 935 384,84	X	1 935 384,84
в том числе:					
Услуги связи		221	33 026,48	X	33 026,48
Коммунальные услуги		223	297 012,27	X	297 012,27
Работы, услуги по содержанию имущества		225	131 844,47	X	131 844,47
Прочие работы, услуги		226	1 473 501,62	X	1 473 501,62
<b>Обслуживание государственного (муниципального) долга</b>					
в том числе:	190	230	0,00	X	0,00
<b>Безвозмездные перечисления текущего характера организациям</b>					
в том числе:	210	240	0,00	X	0,00
			0,00	X	0,00
<b>Безвозмездные перечисления бюджетам</b>					
в том числе:					
	240	260	0,00	X	0,00
			326 475,65	X	326 475,65
<b>Социальное обеспечение</b>					
в том числе:					
Пособия по социальной помощи населению в натуральной форме		263	258 642,08	X	258 642,08
Пенсии, пособия, выплачиваемые работодателями, нанимателями бывшим работникам		264	50 067,36	X	50 067,36
Социальные пособия и компенсации персоналу в денежной форме		266	17 766,21	X	17 766,21


Наименование показателя	Код строки	Код по КОСГУ	Бюджетная деятельность	Средства во временном распоряжении	Итого
1	2	3	4	5	6
<b>Расходы по операциям с активами</b>	250	270	491 473,47	X	491 473,47
в том числе:					
Амортизация		271	288 489,25	0,00	288 489,25
Расходование материальных запасов		272	202 984,22	0,00	202 984,22
<b>Безвозмездные перечисления капитального характера организациям</b>	260	280	0,00	X	0,00
в том числе:					
<b>Прочие расходы</b>	270	290	16 543,51	X	16 543,51
в том числе:					
Налоги, пошлины и сборы		291	16 543,51	X	16 543,51
<b>Чистый операционный результат (стр. 301 - стр. 302); (стр. 310 + стр. 410)</b>	300		-15 091 682,19	0,00	-15 091 682,19
Операционный результат до налогообложения (стр.010 - стр.150)	301		-15 091 682,19	0,00	-15 091 682,19
Налог на прибыль	302		0,00	X	0,00
<b>Операции с нефинансовыми активами (стр. 320 + стр. 330 + стр. 350 + стр. 360 + стр. 370 + стр. 380 + стр. 390 + стр. 400)</b>	310		-67 870,78	0,00	-67 870,78
<b>Чистое поступление основных средств</b>	320		-72 408,36	0,00	-72 408,36
в том числе:					
увеличение стоимости основных средств					
уменьшение стоимости основных средств	321	310	216 080,89	0,00	216 080,89
<b>Чистое поступление нематериальных активов</b>	322	41X	288 489,25	0,00	288 489,25
в том числе:					
увеличение стоимости нематериальных активов	330		0,00	0,00	0,00
уменьшение стоимости нематериальных активов	331	320	0,00	0,00	0,00
<b>Чистое поступление непроизведенных активов</b>	332	42X	0,00	0,00	0,00
в том числе:					
увеличение стоимости непроизведенных активов	350		0,00	0,00	0,00
уменьшение стоимости непроизведенных активов	351	330	0,00	0,00	0,00
<b>Чистое поступление материальных запасов</b>	352	43X	0,00	0,00	0,00
в том числе:					
увеличение стоимости материальных запасов	360		4 537,58	0,00	4 537,58
уменьшение стоимости материальных запасов	361	340	209 866,80	0,00	209 866,80
			0,00	0,00	0,00

Наименование показателя	Код строки	Код по КОСГУ	Бюджетная деятельность	Средства во временном распоряжении	Итого
1	2	3	4	5	6
уменьшение стоимости материальных запасов	362	440	205 329,22	0,00	205 329,22
<i>Чистое поступление прав пользования</i>	370		0,00	0,00	0,00
в том числе:					
увеличение стоимости прав пользования	371	350	0,00	0,00	0,00
уменьшение стоимости прав пользования	372	450	0,00	0,00	0,00
<i>Чистое изменение затрат на изготовление готовой продукции, выполнение работ, услуг</i>	390		0,00	0,00	0,00
в том числе:					
увеличение затрат	391	X	0,00	0,00	0,00
уменьшение затрат	392	X	0,00	0,00	0,00
Расходы будущих периодов	400	X	0,00	0,00	0,00
<b>Операции с финансовыми активами и обязательствами (стр. 420 - стр. 510)</b>	410		-15 023 811,41	0,00	-15 023 811,41
<b>Операции с финансовыми активами (стр. 430 + стр. 440 + стр. 450 + стр. 460 + стр. 470 + стр. 480)</b>	420		-15 027 035,20	0,00	-15 027 035,20
<i>Чистое поступление денежных средств и их эквивалентов</i>	430		-15 027 035,20	0,00	-15 027 035,20
в том числе:					
поступление денежных средств и их эквивалентов	431	510	0,00	0,00	0,00
выбытие денежных средств и их эквивалентов	432	610	15 027 035,20	0,00	15 027 035,20
<i>Чистое поступление ценных бумаг, кроме акций</i>	440		0,00	0,00	0,00
в том числе:					
увеличение стоимости ценных бумаг, кроме акций и иных финансовых инструментов	441	520	0,00	0,00	0,00
уменьшение стоимости ценных бумаг, кроме акций и иных финансовых инструментов	442	620	0,00	0,00	0,00
<i>Чистое поступление акций и иных финансовых инструментов</i>	450		0,00	0,00	0,00
в том числе:					
увеличение стоимости акций и иных финансовых инструментов	451	530	0,00	0,00	0,00
уменьшение стоимости акций и иных финансовых инструментов	452	630	0,00	0,00	0,00

Наименование показателя	Код строки	Код по КОСГУ	Бюджетная деятельность	Средства во временном распоряжении	Итого
1	2	3	4	5	6
<b>Чистое предоставление займов</b>	460		0,00	0,00	0,00
в том числе:					
увеличение задолженности по предоставленным займам	461	540	0,00	0,00	0,00
уменьшение задолженности по предоставленным займам	462	640	0,00	0,00	0,00
<b>Чистое поступление иных финансовых активов</b>	470		0,00	0,00	0,00
в том числе:					
увеличение стоимости иных финансовых активов	471	550	0,00	0,00	0,00
уменьшение стоимости иных финансовых активов	472	650	0,00	0,00	0,00
<b>Чистое увеличение прочей дебиторской задолженности</b>	480		0,00	0,00	0,00
в том числе:					
увеличение прочей дебиторской задолженности	481	560	135 051,32	0,00	135 051,32
уменьшение прочей дебиторской задолженности	482	660	135 051,32	0,00	135 051,32
<b>Операции с обязательствами (стр. 520 + стр. 530 + стр. 540 + стр. 560)</b>	510		-3 223,79	0,00	-3 223,79
<b>Чистое увеличение задолженности по внутренним привлеченным займам</b>	520		0,00	0,00	0,00
в том числе:					
увеличение задолженности по внутренним привлеченным займам	521	710	0,00	0,00	0,00
уменьшение задолженности по внутренним привлеченным займам	522	810	0,00	0,00	0,00
<b>Чистое увеличение задолженности по внешним привлеченным займам</b>	530		0,00	0,00	0,00
в том числе:					
увеличение задолженности по внешним привлеченным займам	531	720	0,00	0,00	0,00
уменьшение задолженности по внешним привлеченным займам	532	820	0,00	0,00	0,00
<b>Чистое увеличение прочей кредиторской задолженности</b>	540		-24 833,36	0,00	-24 833,36
в том числе:					
увеличение прочей кредиторской задолженности	541	730	16 410 384,56	0,00	16 410 384,56
уменьшение прочей кредиторской задолженности	542	830	16 435 217,92	0,00	16 435 217,92


Наименование показателя	Код строки	Код по КОСГУ	Бюджетная деятельность	Средства во временном распоряжении	Итого
1	2	3	4	5	6
Доходы будущих периодов	550	X	0,00	X	0,00
Резервы предстоящих расходов	560	X	21 609,57	0,00	21 609,57

ИСПОЛНЯЮЩАЯ  
ОБЯЗАННОСТИ  
ДИРЕКТОРА



И.И. Вахтина  
(расшифровка подписи)

Главный бухгалтер



Л.В. Третьякова  
(расшифровка подписи)

8 февраля 2021 г.


МУНИЦИПАЛЬНОЕ КАЗЕННОЕ УЧРЕЖДЕНИЕ ГЕОРГИЕВСКОГО ГОРОДСКОГО ОКРУГА СТАВРОПОЛЬСКОГО КРАЯ  
"УЧЕТНЫЙ ЦЕНТР", 1172651027504, 2625068768, 262501001, 357820, СТАВРОПОЛЬСКИЙ КРАЙ, ГОРОД ГЕОРГИЕВСК,  
ПЛОЩАДЬ ПОБЕДЫ, ДОМ 1

Централизованная бухгалтерия

(наименование, ОГРН, ИНН, КПП, местонахождение)

Руководитель (уполномоченное лицо)


Директор  
(должность)



Е.Э. Багдасарян  
(расшифровка подписи)

Исполнитель

Главный бухгалтер  
(должность)



Л.В. Третьякова  
(расшифровка подписи)

(87951)50892  
(телефон, e-mail)

8 февраля 2021 г.